

CLOISONS

RENSEIGNEMENTS GÉNÉRAUX

- Les cloisons, autoportantes ou mobiles, vous offrent une façon novatrice et économique de créer des aménagements efficaces pour entourer et délimiter les espaces de travail.
- Un nombre minimum de pièces offrent une polyvalence maximale tout en étant simples à commander et faciles à installer.
- Des raccords autonivelants s'adaptent à tout angle ainsi qu'aux connexions à 90°, à 120°, en T et en X. Des raccords hors module sont également offerts pour une installation en milieu de course.
- Lignes épurées et profil mince – les cloisons ne mesurent que 1,3 po d'épaisseur hors tout.
- Les cloisons se composent d'un châssis en aluminium peint et d'insertions garnies d'un textile.
- Trois formats sont offerts de série pour les cloisons, chacun comportant un jeu de ferrures distinct pour répondre aux besoins variés du milieu de travail.
- Des pieds permettant de créer des aménagements autoportants ou mobiles sont offerts.

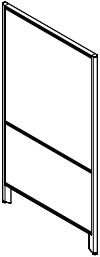
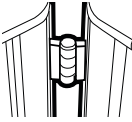
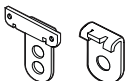
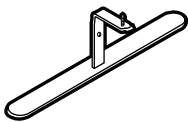
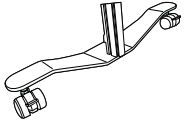
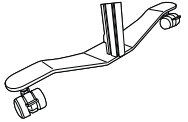
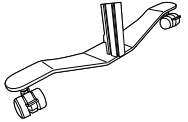
FINIS

Châssis, pied plat et pied mobile

BLK	Noir
DWT	Blanc de blancs
TUN	Tungstène

Textile

LL19	Noir
LL14	Nigelle
LL12	Crème caramel
LL11	Poulain

PANELS	MODÈLE	DIMENSIONS ^{PO} MM	POIDS ^{LB} KG	VOLUME ^{Pi³} M ³	PRIX COURANT	
		L x P x H				
		ML6636FFP	36 x 1.3 x 66 <i>914 x 33 x 1676</i>	35 <i>15.87</i>	3 <i>0.08</i>	514\$
		ML6648FFP	48 x 1.3 x 66 <i>1219 x 33 x 1676</i>	47 <i>21.31</i>	3.9 <i>0.11</i>	571\$
		ML6660FFP	60 x 1.3 x 66 <i>1524 x 33 x 1676</i>	59 <i>26.76</i>	4.9 <i>0.13</i>	622\$
		Le textile et le fini du châssis doivent être précisés.				
		La cloison mesure 1,3 po d'épaisseur hors tout. Châssis en aluminium peint et insertions garnies d'un textile. Dégagement de 4 po par rapport au sol pour faciliter le nettoyage. Expédiée facile à monter dans 1 boîte.				
		MLPCHK	5 x 0.75 x 3 <i>127 x 19 x 76</i>	0.17 <i>0.07</i>	0.01 -	41\$
			Chaque ensemble comprend trois charnières et les ferrures nécessaires. Un ensemble est requis pour raccorder deux cloisons. Fini zingué uniquement.			
		MLOMCP	3 x 2 x 4 <i>76 x 51 x 102</i>	1 <i>0.45</i>	0.01 -	49\$
			Permet d'unir deux cloisons de façon perpendiculaire à une autre pour créer une configuration en T en tout point le long d'une course. Les pièces s'assujettissent au haut et au bas d'un montant de la cloison, puis celle-ci se raccorde aux rails supérieur et inférieur de la cloison adjacente. Fixations comprises. Préciser le même fini que celui du châssis de la cloison.			
		Pied plat simple				
		MLSFFKP	20 x 2 x 6 <i>508 x 51 x 152</i>	3.5 <i>1.58</i>	0.28 <i>0.01</i>	82\$
		Jeu de 2 pieds plats				
		MLDFFKP	20 x 2 x 6 <i>508 x 51 x 152</i>	6.96 <i>3.15</i>	0.28 <i>0.01</i>	163\$
		Les pieds plats, vendus individuellement ou par paires, permettent de créer des aménagements autoportants. Préciser le même fini que celui du châssis de la cloison.				
		Pied simple sur roulettes				
		MLSCFKP	20 x 2 x 6 <i>508 x 51 x 152</i>	3.9 <i>1.76</i>	0.28 <i>0.01</i>	108\$
		Jeu de 2 pieds sur roulettes				
		MLDCFKP	20 x 2 x 6 <i>508 x 51 x 152</i>	7.7 <i>3.49</i>	0.28 <i>0.01</i>	216\$
		Les pieds mobiles, vendus individuellement ou par paires, permettent de créer des aménagements mobiles. Roulettes bloquantes noires à doubles galets. Préciser le même fini que celui du châssis de la cloison.				