

TABLES À HAUTEUR RÉGLABLE EN 3 STADES NEWLAND - MONTAGE RAPIDE

Les tables réglables en hauteur en 3 stades à montage rapide Newland^{MC} sont une option efficace pour soutenir le bien-être au milieu de travail. Elles permettent aux utilisateurs de passer de la position assise à la position debout tout au long de la journée, améliorant la productivité et encourageant des habitudes de travail plus saines sans interruption. Les tables à hauteur réglable peuvent être utilisées seules ou de pair avec des meubles de bureau autoportants.



instructions de montage rapide

Les montants, l'ensemble de barres transversales et le moteur électrique sont préassemblés. Dépliez les pieds. Fixez les pieds et le support de la surface de travail au piétement. Fixez cet assemblage à la surface de travail. Faites les connexions et commencez à utiliser votre table.



caractéristiques et avantages

- le piétement à montage rapide permet à l'utilisateur de monter et utiliser la table en moins de 15 minutes
- piétement en trois stades permettant une course de réglage de 22,6 po à 48,2 po en hauteur avec un dessus de 1 po d'épaisseur
- chaque montant est alimenté par son propre moteur, synchronisé par le système de contrôle
- la traverse télescopique s'étire pour recevoir des dessus variant de 46 po à 76 po L (23 po à de 29 po P)
- commande « monter/descendre » simple à utiliser à affichage numérique et quatre positions programmables
- capacité de levage de 265 lb
- dispositif anticollision
- la vitesse de montée et de descente est de 1,2 pouce par seconde
- 10 choix de finis mélaminés de série
- les dessus en mélamine thermosoudée mesurent 1 po d'épaisseur et sont dotés d'un chant agencé de 2 mm
- piétement fini noir ou tungstène
- consommation en mode veille : 0,1 W. Consommation en mode actif : 220 W
- les modules respectent toutes les normes ANSI/BIFMA X5.5 applicables
- Homologué ETL/CETL et certifié GREENGUARD

modèle **largeur** **profondeur**

NL48243QHT	46 po	23 po
NL60243QHT	58 po	23 po
NL72243QHT	70 po	23 po
NL60303QHT	58 po	29 po
NL72303QHT	70 po	29 po



site web



TABLES À HAUTEUR RÉGLABLE EN 3 STADES NEWLAND - MONTAGE RAPIDE

surface de travail

les dessus en mélamine thermosoudée haut rendement mesurent 1 po d'épaisseur et sont dotés d'un chant agencé de 2 mm

la traverse télescopique s'étire par intervalles de 1 mm pour recevoir des dessus variant de 46 po à 76 po L

acier tubulaire

3,3 po x 2,1 po

course de réglage

22,6 po à 48,2 po avec un dessus de 1 po d'épaisseur

vitesse de montée et de descente de 1,2 po par seconde

système de contrôle

commande simple à utiliser à affichage numérique et quatre positions programmables

moteurs

double moteur en 3 stades

piéd

piètement avec pieds plats à profil bas, sans traverse


dispositif anticollision




ACJ Acajou absolu



ASN Nuit d'orient




DES Espresso profond




DWT Blanc de blancs




NBL Noce Biondo



NGL Noce Grigio



NEL Noce Leggero



NML Noce Medio



WHC Chocolat blanc



WCR Cerisier d'hiver

